

夏に
ぴり

冷感生地マスク

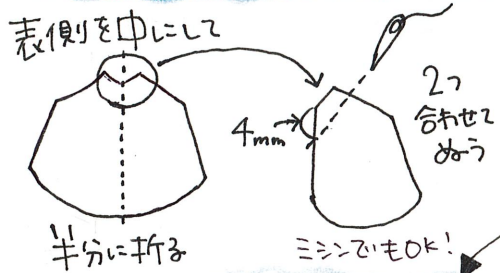


< 材料 >

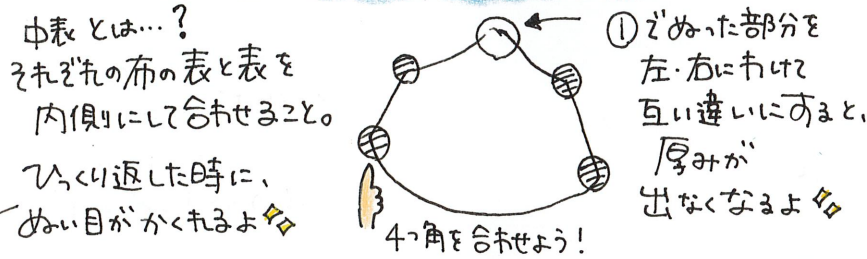
- ・布 (内側冷感生地)
 - △巾幅 鼻にあたる部分から約25cm
 - ▽巾幅 両耳部分約25cm
- ・マスク用ヒモ 首元部分約30cm

★お手入れは、手洗いできやさしくあらってください★

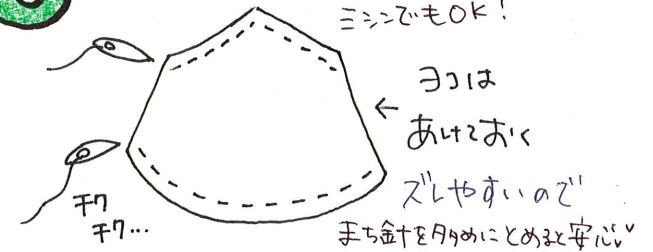
1 表布、内布を半分にあり、それぞれはしから4mmをぬう




2 中表で2枚合わせて上下、角がずれないようにとめる



3 上下をぬい合わせる



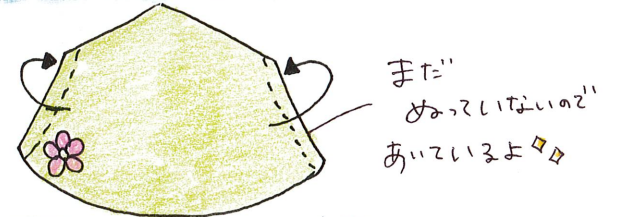
4 あいているワキに手をいた布をひっくり返す



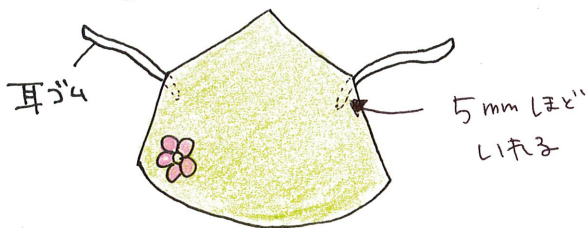
5 アイロンをかける



6 両ワキの表布と内布を内側に5mmほど折りこむ



7 折りこいたまま一番上に耳ごうを5mmほどはなす




8 6cmほど下に耳ごうのほしをいた、仮止めする



耳ごう部分を丈夫にしたい方は返しぬいをしよう

9 はしから2mmほどをぐるりと1周ミシンで押しぬいする



ゆっゆゆっ...

手ぬいでもOK!

完成!



首元を日焼け対策に!